

СМЕКАЛОЧКА • №21 • 2011

# ВЕСЁЛЫЕ НОТКИ

Развивающие  
задания  
для детей

5-7  
лет



Подписной  
индекс  
в каталоге  
«Почта России»  
10203



Дорогие ребята! Весёлые нотки приглашают вас в свою музыкальную страну.



В ней вы познакомитесь с различными музыкальными инструментами, запомните названия нот и узнаете, где живёт каждая из них.

Весёлые нотки приготовили интересные задания и ждут вас в гости.

---


Попробуй изобразить голосом, как звучит каждый из этих инструментов.





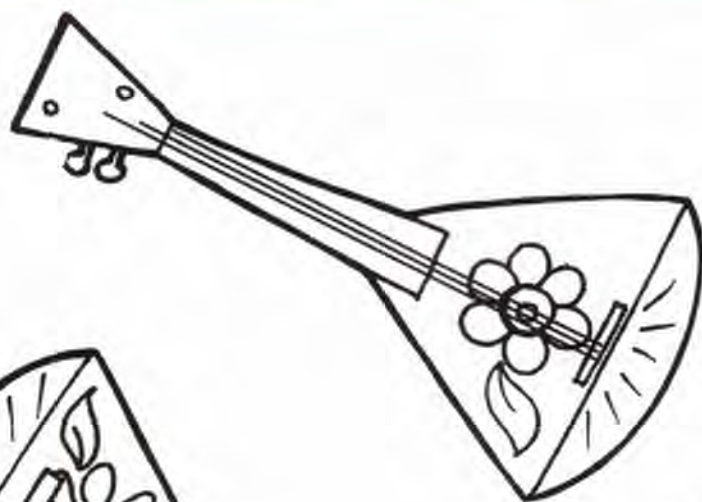
Рисунок А. ЧИСТЫХ.



Узнай, на каком музыкальном инструменте может играть каждая из зверушек. Для обводки дорожек используй разные цвета.

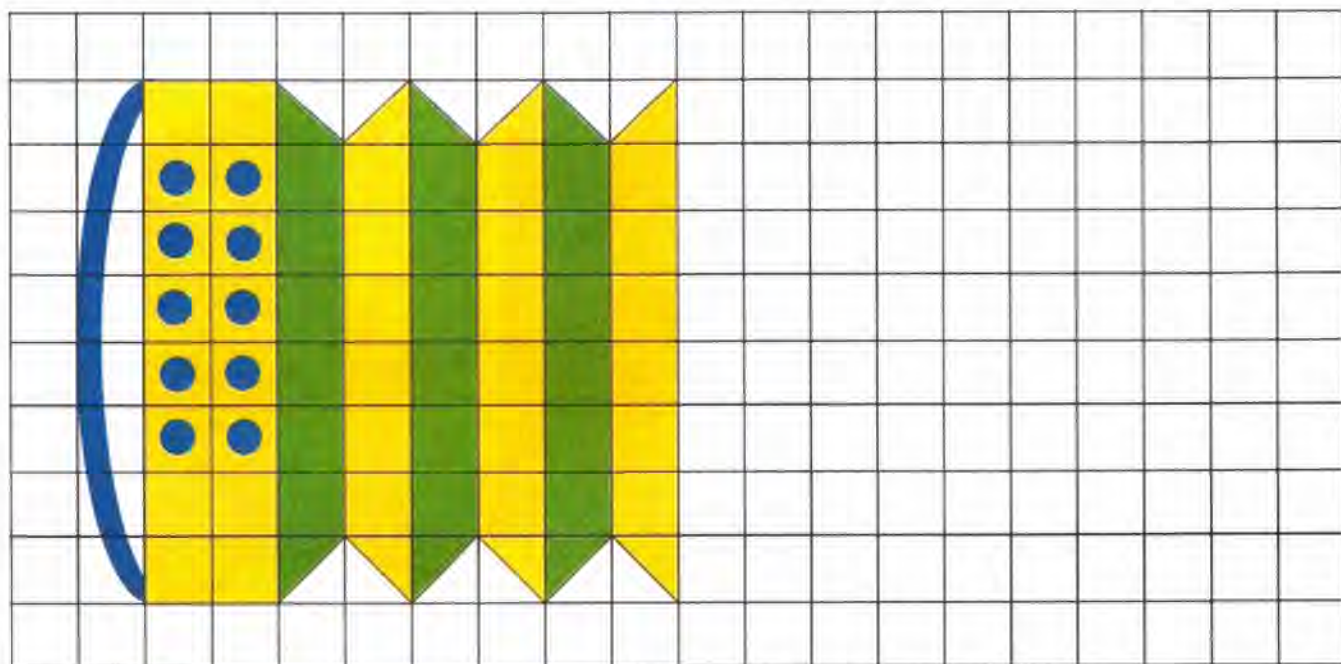


Найди такую же балалайку, как на цветном рисунке. Раскрась её.

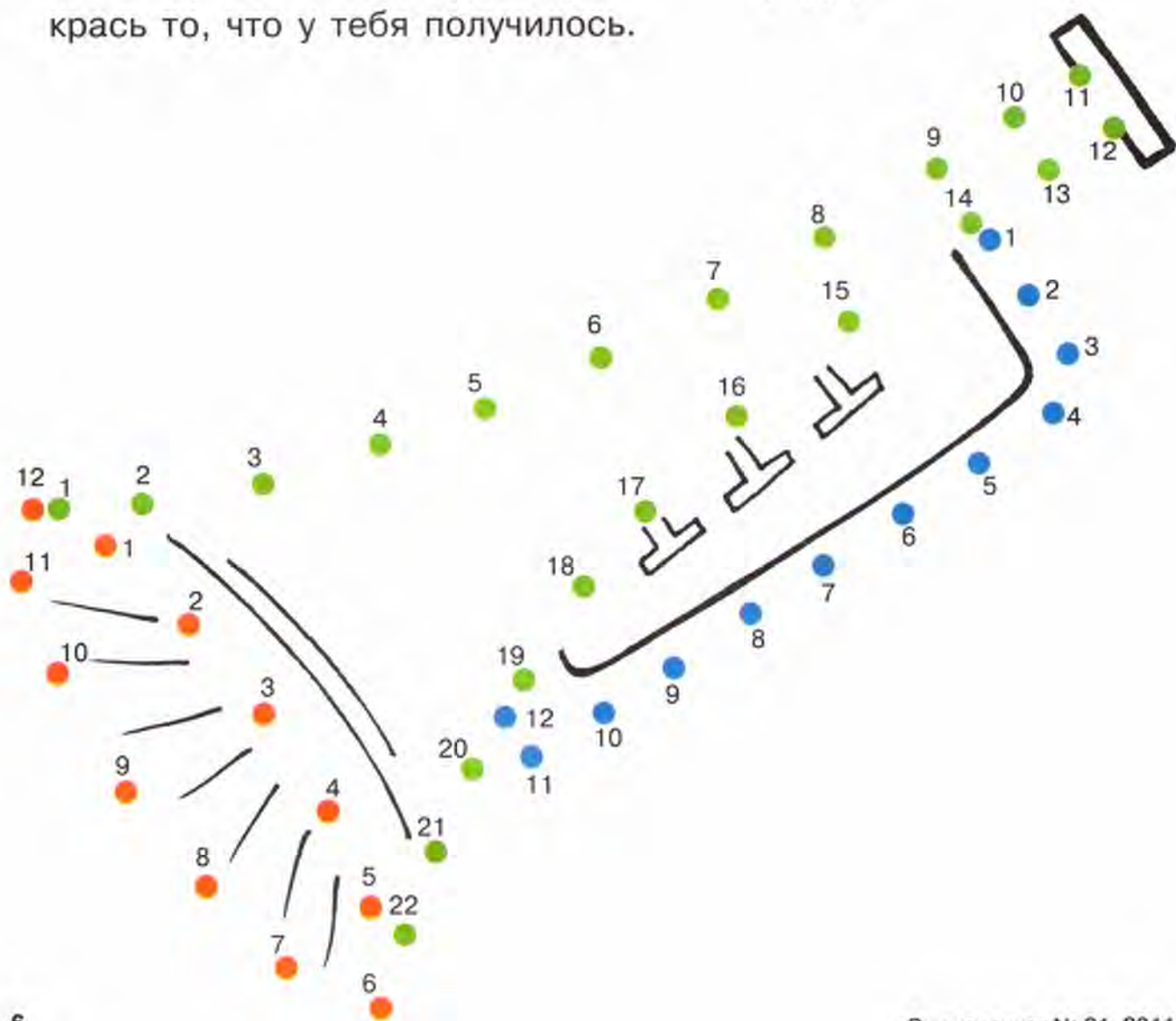




Дорисуй вторую половинку гармошки и раскрась.



Соедини точки каждого цвета по порядку. Назови и раскрась то, что у тебя получилось.



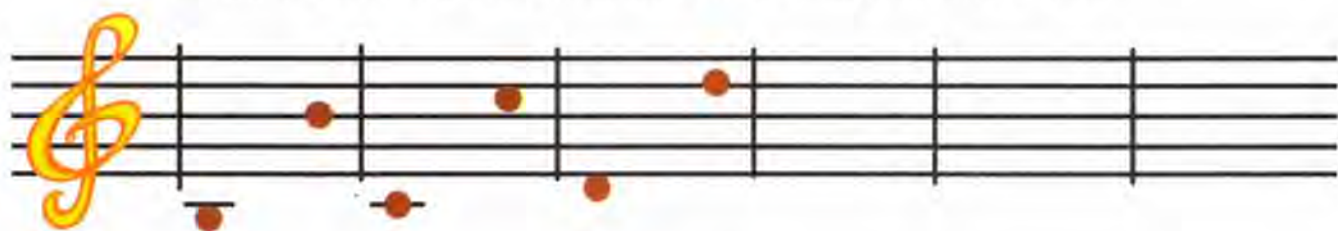
Соедини линией между собой предметы, которые имеют одинаковое название.

Предметы, имеющие отношение к музыке, обведи в кружок.



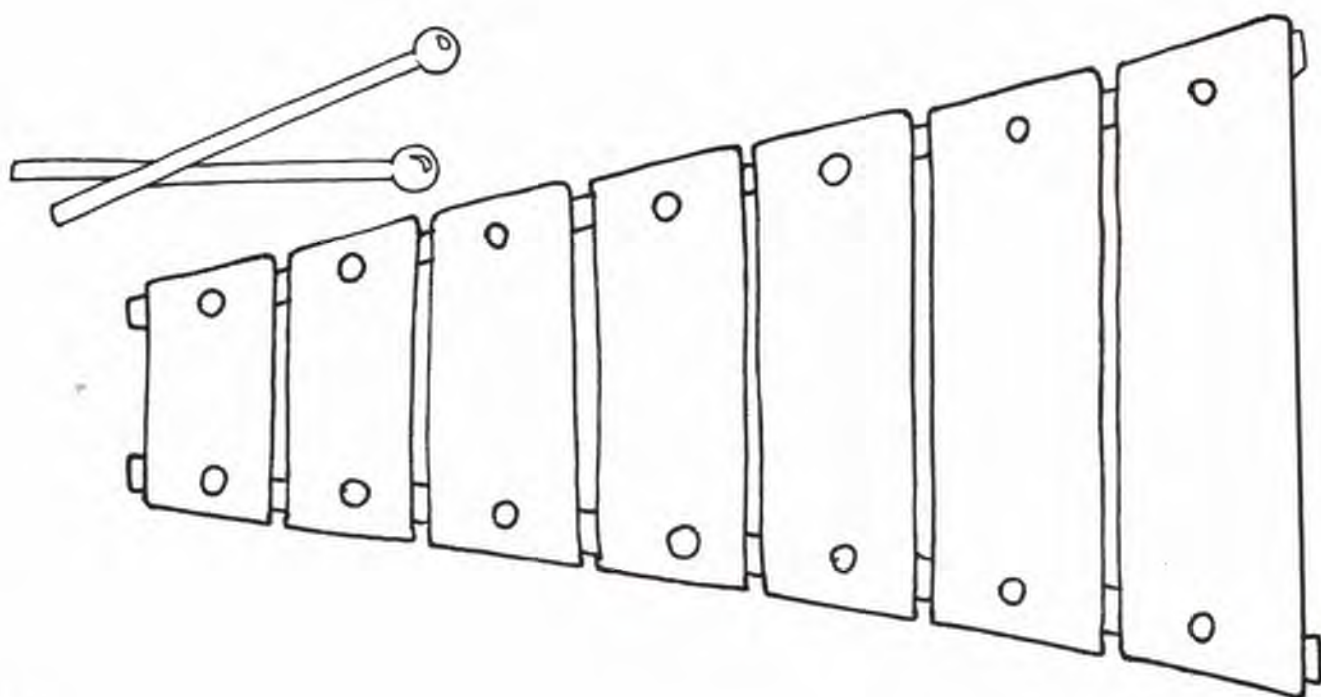

---

Разгадай секрет нотной записи и продолжи её.





Этот инструмент называется ксилофон. Перекрась его.




Посмотри внимательно и определи, на каком музыкальном инструменте играет каждый из этих ребят. Соедини линией исполнителя и инструмент.



Скажи, как называется каждый из музыкантов.



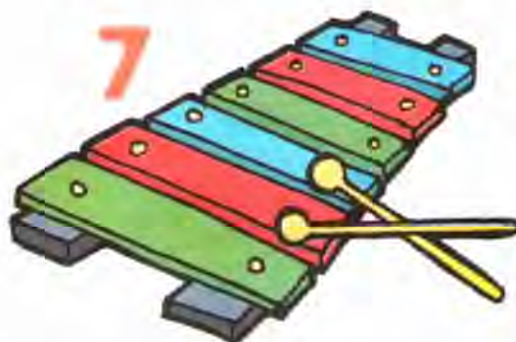
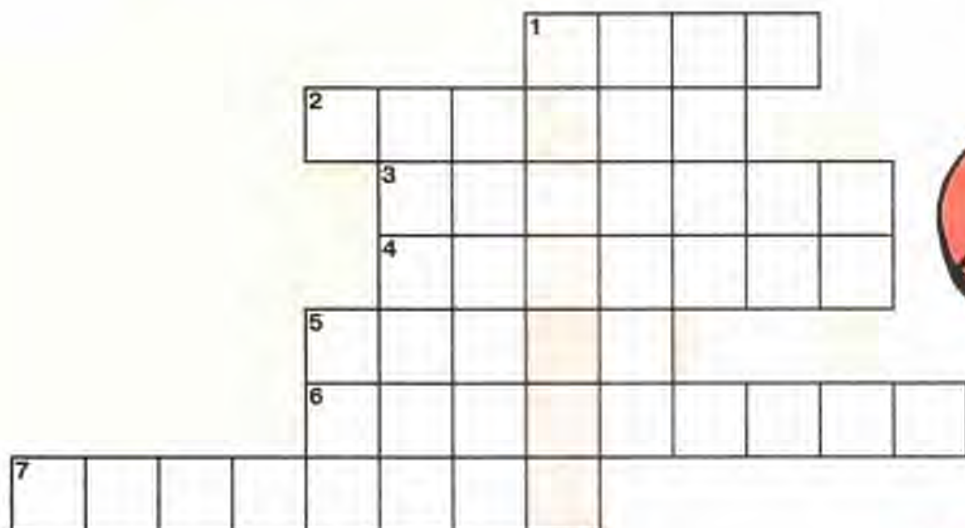
Используя только 3 карандаша, раскрась барабаны так, чтобы все они были разные.



Закончи орнамент, сохраняя ритм.




Разгадай кроссворд. Прочти ключевое слово.





Раскрась цветок в соответствии с названием ноток.



Напиши в клеточках слова, соответствующие рисункам.  
 Найди спрятанные в получившихся слова названия нот.  
 Запиши эти ноты на нотных линейках.



ПОДОРОЖНИК



Blank word grid for the fox.



Blank word grid for the strawberry plant.



Blank word grid for the turtle.



Blank word grid for the octopus.



Blank word grid for the torch.





Прочти сказку про мечтательного лягушонка, используя названия ноток.



## Мечтательный лягушонок

На бе<sub>3</sub>гу одной <sub>3</sub>ки жил <sub>3</sub>лый  
зелёный <sub>3</sub>гушонок. Его <sub>3</sub>к находился  
под кустиком <sub>3</sub>ни. Ря<sub>3</sub>м цвели  
ва<sub>3</sub>льки. <sub>3</sub>гушонок был <sub>3</sub>льный и  
<sub>3</sub>брый. Он со все<sub>3</sub> жил в <sub>3</sub>.  
<sub>3</sub>гушонок но <sub>3</sub>л на шее кра <sub>3</sub>вый  
<sub>3</sub>ний бант. Он сделал его из <sub>3</sub>нтика,  
который нашёл на бе<sub>3</sub>гу. <sub>3</sub>гушонок  
любил смот<sub>3</sub>ть на плывущие <sub>3</sub>мо  
по <sub>3</sub>ке ло<sub>3</sub>чки. Он мечтал. <sub>3</sub>гушонок

был почти уве́н, что наступит

в ма́я и он сам поплывёт по чке

на пкрасной лодке.

И назовёт он её «Чу».




Раскрась для лягушонка лодочку и напиши название.



Разгадай ребусы и соедини со словом-отгадкой.



ФАНТИК



МИР



ДОМИНО



ШЛЯПА



ДОРОГА



СИНИЦА

ЗЕМЛЯ



СВЕТЛЯЧОК



АЛФАВИТ



ОГУРЕЦ





Разгадай ребус и нарисуй отгадку.





Собери песенку кузнечика. Соедини цветочки по порядку и напиши нотки на линейках.



Какой музыкальный инструмент лишний? Почему?





# Аппликация



Рисунок М. КУРПАЧЁВОЙ.





# Уважаемые родители!

Задания этого номера «Смекалочки» посвящены музыкальной тематике: нотам, песенкам, музыкальным инструментам.

Все упражнения сохранили свой игровой, увлекательный характер и направлены на развитие в первую очередь внимания и памяти ребенка. Попутно они помогут малышу научиться сравнивать предметы и явления, укрепить руку, развить логическое мышление и воображение.

Дети запомнят названия музыкальных инструментов и нот, научатся применять полученные знания при выполнении разнообразных заданий.

Успехов!

Продолжается подписка на газету «Смекалочка» на I полугодие 2012 года. Подпишитесь - и «Смекалочка» сама придет в ваш дом!  
Подписной индекс в каталоге «Почта России» 10203.



«СМЕКАЛОЧКА» № 21 октября 2011 г.

Подписной индекс 10203

Главный редактор Ю. А. МАЙДРОВА

Телефон (831) 433-96-16

e-mail: [zschk@qmi.by](mailto:zschk@qmi.by)

Автор О. М. НАУМОВА

Художник Л. Л. ПЛОТНИКОВА

Учредитель ООО «Издательство «Добры слоги»

Издатель ЗАО «Издательство «Добры слоги»

Адрес издателя и редакции: 600126,

Новгород-на-Оле, ул. Фадеева, 192, корп. 1

[www.qmi.by](http://www.qmi.by)

Служба продаж

Телефоны: (851) 433-92-83, 275-97-54

e-mail: [ds@qmi.by](mailto:ds@qmi.by), [dspro@qmi.by](mailto:dspro@qmi.by)

Служба экспедирования и перевозок

Телефон: (831) 434-90-44

e-mail: [podtisa@qmi.by](mailto:podtisa@qmi.by)

Распространение в Республике

Беларусь, ООО «Адо-НР»

Адрес: 220030 г. Минск, ул. Р. Марко

д. 15, офис 313, тел. 328-82-46

Внесены в Единый реестр Федеральной службы по интеллектуальной собственности, информации и массовым коммуникациям. Сведения о регистрации внесены

в Единый федеральный реестр сведений о государственной регистрации

0010 г.

Подписана в печать 21 октября 2011 г.

в 16 часов. Дата графики - в 16 часов

Дата выхода в свет 17 октября 2011 г.

Тираж 20000. Электронный № 5 (29018)

Газета выходит 2 раза в месяц.

Для детей дошкольного возраста.

Прокат - «Радиско». Вышла в свет.

Свидетельство о государственной регистрации:

№ 52-Н/07-05/П-00040.03.10.0130.03.2010.

Цена договорная

Смешанная в ЗАО «Торговля и сервис» (г. Минск, ул. Мухоморова, 6) 220010

Смешанная в ЗАО «Торговля и сервис» (г. Минск, ул. Мухоморова, 6) 220010